

Application Submission Guide for Foreign Students

Applications should be completed on a computer running Microsoft Windows Operating System.

To begin, please click the button that says "Online Application" at the bottom of the [notice page](#) on the Yonsei GSIS Website.

• Applicants must hold, or expect to hold prior to **August 2021** a bachelor's degree or its equivalent (or higher) degree from an accredited college or university (Graduates of Japanese colleges have until September 2021).

- If the applicant and/or their parents **have Korean citizenship**, they must have received all of their education outside of Korea, from elementary school through to the completion of their undergraduate degree.
- **All classes will be conducted in Chinese, so Chinese language skills are required**

Admissions criteria

• Through the submitted documents, the applicant's qualifications, academic records and passion will be evaluated.

**If the admissions officer deems it necessary, applicants may be requested to do an interview*

(will be open starting from May 21)

Online Application

▲ prev | 2021 Spring GSIS Career Fair

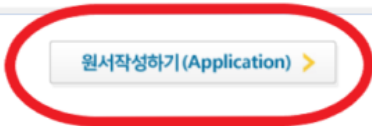
▼ next | no more content

Clicking the "Online Application" button at the bottom of the admissions notice will redirect you to a third party application site, seen below.

Please scroll to the bottom of this page and click the button that reads “원서작성하기 (Application)” to proceed.

> Notice

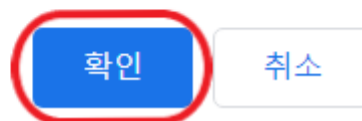
- 인터넷 원서접수 유의사항(Attention)
 - ▶ 인터넷 접수는 반드시 전월료 결제가 이루어진 후에야 접수완료가 됩니다.
 - ▶ Only after the application fee is paid is the Internet application completed.
 - ▶ 인터넷으로 지원한 내용의 입력 착오, 누락의 책임은 지원자에게 있으며 대학에서는 책임을 지지 않습니다.
 - ▶ Applicants alone are responsible for any missing or incorrect information. The university is not accountable for any applicants' mistakes in applying online.
 - ▶ 인터넷 접수 결제 후 수정, 취소 및 환불은 절대 불가능합니다.
 - ▶ It is absolutely impossible to change, cancel or receive a refund for the payment for the online application after you have made it.
- 지원자 개인정보자료의 수집 및 이용목적
 - ▶ 수집된 개인정보자료는 입학전형 이외에 그 어떤 목적에도 절대 사용되지 않습니다.
 - ▶ Personal information collected about applicants will never be used for anything other than applying to the college online
 - ▶ 입학전형 목적으로 집적된 개인정보자료는 일정기간이 지나면 모두 삭제됩니다.
 - ▶ All information about applicants from the online application form will be deleted after a certain period of time.
 - ▶ 모집요강 및 하단의 유의사항을 확인하지 않아 발생하는 불이익은 본인의 책임입니다.
 - ▶ An applicant is solely responsible for any disadvantage caused by the applicant's lack of attention to the outline of the entrance requirements.



If you see this message pop up, please click the blue button that reads “확인”.

bank1.jinhakapply.com 내용:

연세대학교 국제대학원 신입생 특별전형 모집에 접수하시겠습니까?



The page that pops up will be in Korean. To change the page into English, please click the button in the top right of the screen that says "Language: English".

로그인

Language: English | **한국어**

합격에 한발 더 가까이..

진학사 원서접수에 오신 것을 환영합니다.

일반원서접수 로그인

아이디/ID

비밀번호 / Password

로그인

ID 저장하기 보안접속

아이디/비밀번호 찾기 | 회원가입

이 페이지는 '일반원서접수' 로그인 페이지입니다.

공동원서접수: 대학 수시/정시/추가모집 및 폴리텍(다기능기술자) 접수 [공동원서접수 바로가기](#)

일반원서접수: 공동원서를 제외한 원서접수

- 대학원 및 경찰대, 한예종, 디지스트 등 특수대학교 접수는 일반원서접수를 이용하세요.

모의지원/합격예측을 이용하시려면 진학닷컴(www.JINHAK.com)으로 회원가입을 하셔야 합니다. [WWW.JINHAK.COM 바로가기](#)

Next, you will need to create an account. To create an account, please click the button that says "Sign Up".

Step to the Pass ...

welcome to **JINHAK**

LOGIN

아이디/ID

비밀번호 / Password

Login

Remember ID SSL

Forgot ID/Password | **Sign up**

이 페이지는 '일반원서접수' 로그인 페이지입니다.

공동원서접수: 대학 수시/정시/추가모집 및 폴리텍(다기능기술자) 접수 [공동원서접수 바로가기](#)

일반원서접수: 공동원서를 제외한 원서접수

- 대학원 및 경찰대, 한예종, 디지스트 등 특수대학교 접수는 일반원서접수를 이용하세요.

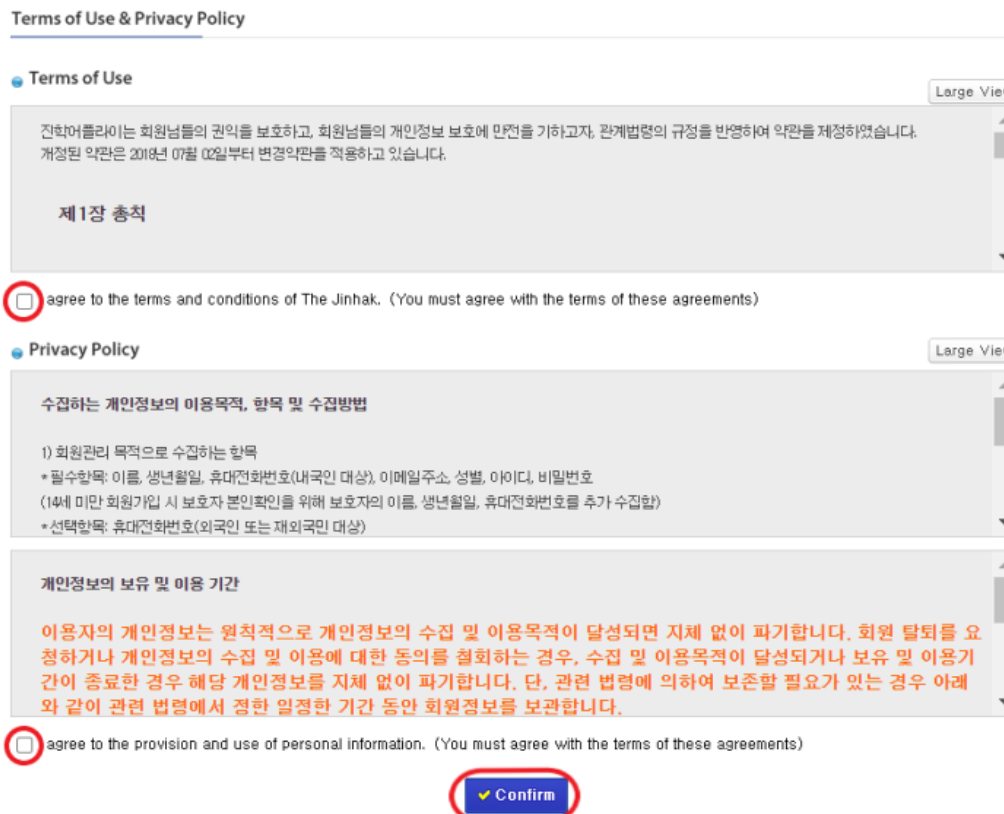
모의지원/합격예측을 이용하시려면 진학닷컴(www.JINHAK.com)으로 회원가입을 하셔야 합니다. [WWW.JINHAK.COM 바로가기](#)

Foreign students should then click the button on the right hand side that reads "For Foreigners".



The banner features the JINHAK logo and the text "원서접수" (Application). It includes a central graphic of a person with arms raised. The main headline reads "합격에 한발 더 가까이.. 진학사 원서접수에 오신 것을 환영합니다." (One step closer to success.. We welcome you to the JINHAK application). On the left, it says "원서접수를 진행할 지원자의 정보로 가입하세요" (Register with the applicant's information to proceed with the application) and has a "회원가입하기 >" button. On the right, it says "주민등록번호가 없는 재외국민 또는 외국인은 외국인 회원가입을 이용하세요. People who don't have resident registration numbers, Please register as a foreign member." and has a "외국인 회원가입 For Foreigners 外国人登录" button circled in red. At the bottom, there are two lines of small text: "모의지원/합격해축은 진학닷컴(www.jinhak.com)에서 서비스 이용이 가능합니다. WWW.JINHAK.COM 방문하기" and "가입에 문제가 있으실 경우 고객센터 1544-7715로 전화 주시면 문제를 해결해 드립니다."

On the following page, after agreeing to the Terms and Conditions, please click the button that says "Confirm".



The page is titled "Terms of Use & Privacy Policy". It contains two sections: "Terms of Use" and "Privacy Policy". The "Terms of Use" section has a "Large View" button and a scrollable area containing text about the site's policies and a "제1장 총칙" (General Provisions) link. Below this is a checkbox with the text "agree to the terms and conditions of The Jinhak. (You must agree with the terms of these agreements)". The "Privacy Policy" section also has a "Large View" button and a scrollable area containing text about data collection and use, with a link "개인정보의 보유 및 이용 기간" (Retention and Use of Personal Information). Below this is another checkbox with the text "agree to the provision and use of personal information. (You must agree with the terms of these agreements)". At the bottom center, there is a blue "Confirm" button with a checkmark, circled in red.

Next, please enter your full name exactly as it appears on your passport. If you do not have a phone number in Korea, please check the bubble accordingly. Click confirm to proceed.

Check for ID duplication

Please make sure to enter your name exactly as it appears on your passport.

<input type="radio"/> I have a mobile phone number in Korea		<input checked="" type="radio"/> do not have a mobile phone number in Korea
Full Name	<input type="text"/>	
Birthday	Year ▼	01 ▼ 01 ▼
Sex	<input checked="" type="radio"/> Male <input type="radio"/> Female	

Confirm

On the following page, please create a username and password and click "Sign Up" to proceed. If your email address domain is not offered in the drop down menu, please select the option in Korean (직접입력) and then manually input your email domain.

Personal Information [How to sort out error](#)

* ID	<input type="text" value="myusername"/> <input type="button" value="Duplication Check"/> (You can use this ID.)				
* Password	<input type="password" value="*****"/> <small>Password should be the combination of alphabet letters, numbers and symbols (except??) Please enter the password use a eight twelve-digit (examples of the eligible password : secret0011@, #best9999, \$\$1212world)</small>				
* Re-enter Password	<input type="password" value="*****"/>				
* Full Name	Last First Middle				
* Birthday	1939 / May / 09				
* Sex	Male				
* Point Of Contact	<div style="border: 1px solid gray; padding: 5px;"><p>! Please enter the following information correctly.</p><ul style="list-style-type: none">> You need cell phone numbers and email address when you've forgotten your id/password.> And this information is used when you write your application, (so please enter your information correctly.)</div> <p>E-mail</p> <table><tr><td><input type="text" value="test"/></td><td><input type="text" value="yonsei.ac.kr"/></td><td><input type="text" value="직접입력"/></td><td><input type="button" value="Duplication Check"/></td></tr></table> <p><small>(Please Duplication Check with Email)</small></p> <p><input type="checkbox"/> Do you want to receive our news-letter and information on entrance exam by E-mail?</p>	<input type="text" value="test"/>	<input type="text" value="yonsei.ac.kr"/>	<input type="text" value="직접입력"/>	<input type="button" value="Duplication Check"/>
<input type="text" value="test"/>	<input type="text" value="yonsei.ac.kr"/>	<input type="text" value="직접입력"/>	<input type="button" value="Duplication Check"/>		

Sign Up

Reset

Please click the button that reads "Go to Jinhak".

회원가입 완료



The following page will be primarily in Korean. Please type "Yonsei" in the search bar and hit search (검색).

대학 · 기관 검색 지역별 검색 ★ 나의 희망대학 원서

서울 | 경기 · 인천 | 강원 | 대전 · 충청 | 세종 | 충북 | 대구 · 경북 | 부산 · 울산 · 경남 | 전북 | 광주 · 전남 | 제주

전체 | 편입학 | 대학원 | 특수대학교 | 외국인 | 학위취득 | 초 · 중 · 고등학교 | 기타

구분	지역	설립구분	대학 · 기관명	모집시기	접수기간	접수상태
2021학년도 공통원서접수 바로가기						
학위취득	서울	사립	송실대학교 ☆	대학부설기관	2021.05.20 ~ 2021.05.21	<input type="button" value="오늘아감"/>
4년제	서울	사립	가톨릭대학교 ☆	외국인	2021.05.01 ~ 2021.06.20	<input type="button" value="접수하기"/>
4년제	서울	사립	덕성여자대학교(Duksung Women ' s University) ☆	외국인	2021.05.03 ~ 2021.06.04	<input type="button" value="접수하기"/>
4년제	서울/세종	사립	홍익대학교(Hongik Univ.) ☆	외국인	2021.05.17 ~ 2021.05.24	<input type="button" value="접수하기"/>
4년제	서울	사립	SOGANG UNIVERSITY(서강대학교) ☆	외국인	2021.04.19 ~ 2021.05.27	<input type="button" value="접수하기"/>
4년제	서울	사립	Undergraduate Admission of Sejong University ☆	외국인 (Foreigners)	2021.05.10 ~ 2021.05.28	<input type="button" value="접수하기"/>

After you search, you should see Yonsei University displayed in the "Results" section. Please select the one that reads: "Yonsei University (연세대학교) GSIS".

대학·기관 검색 지역별 검색 yonsei Q 검색 ★ 나의 희망대학 탐색

전체 | 편입학 | 대학원 | 특수대학교 | 외국인 | 학위취득 | 초·중·고등학교 | 기타

접수중 접수예정 접수마감

구분 지역 설립구분 대학·기관명 모집시기 접수기간 접수상태

2021학년도 **공동원서접수** 바로가기

4년제	서울	사립	YONSEI UNIVERSITY(연세대학교) ☆	외국인	2021.01.25 ~ 2021.06.03	접수하기
대학원	서울	사립	YONSEI UNIVERSITY(연세대학교) GSIS ☆	대학원	2021.05.21 ~ 2021.06.06	접수하기
4년제	서울	사립	YONSEI UNIVERSITY(연세대학교) ☆	외국인	2021.01.22 ~ 2021.04.09	마감

Then, scroll to the bottom of the page and click "Application" to begin the application process. From this point, everything you encounter should be displayed in English.

> Notice

● 인터넷 원서접수 유의사항(Attention)

- ▶ 인터넷 접수는 반드시 전항료 결제가 이루어진 후에야 접수완료가 됩니다.
- ▶ Only after the application fee is paid is the Internet application completed.
- ▶ 인터넷으로 지원한 내용의 입력 착오, 누락의 책임은 지원자에게 있으며 대학에서는 책임을 지지 않습니다.
- ▶ Applicants alone are responsible for any missing or incorrect information. The university is not accountable for any applicants' mistakes in applying online.
- ▶ 인터넷 접수 결제 후 수정, 취소 및 환불은 절대 불가능합니다.
- ▶ It is absolutely impossible to change, cancel or receive a refund for the payment for the online application after you have made it.

● 지원자 개인정보자료의 수집 및 이용목적

- ▶ 수집된 개인정보자료는 입학전환 이외에 그 어떤 목적에도 절대 사용되지 않습니다.
- ▶ Personal information collected about applicants will never be used for anything other than applying to the college online
- ▶ 입학전환 목적으로 수집된 개인정보자료는 일정기간이 지나면 모두 삭제됩니다.
- ▶ All information about applicants from the online application form will be deleted after a certain period of time.
- ▶ 모집요강 및 하단의 유의사항을 확인하지 않아 발생하는 불이익은 본인의 책임입니다.
- ▶ An applicant is solely responsible for any disadvantage caused by the applicant's lack of attention to the outline of the entrance requirements.

[원서작성하기\(Application\) >](#)